

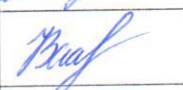



ГБУЗ РБ Стоматологическая поликлиника №4 г.Уфа	Стандартная операционная процедура	СОП-03-2018 Первая редакция Лист 1 из 6
	Проведение текущей уборки	
	Введена в действие: 03.2018	

	Должность	Ф.И.О.	Подпись	Дата
Утверждено:	Главный врач	Г.Ш.Зубаирова		
Разработано:	Главная медсестра	А.Х.Васильева		
Оформлено:	Главная медсестра	А.Х.Васильева		
Согласовано:	Заместитель главного врача по медицинской части	Г.Ф.Уразметова		

1. ОБЩИЕ ПОЛОЖЕНИЯ

Цель	Целью внедрения СОП является снижение риска возникновения инфекций, связанных с оказанием медицинской помощи, путем надлежащей дезинфекции в кабинетах. Влажная уборка осуществляется систематически с целью удаления загрязнений, снижения микробной контаминации объектов и предупреждения возможности размножения микроорганизмов.
Область применения	Помещения хозрасчетного, лечебного, хирургического, ортопедического, рентгенологического отделения (обработка полов, мебели, оборудования, подоконников, дверей) не менее 2 раз в сутки, с использованием ДС.
Материальные ресурсы	<p>Оснащение:</p> <ul style="list-style-type: none"> -ёмкость для дезинфекции поверхностей в помещениях, мебели, оборудования, приборов. -емкость для обеззараживания уборочного инвентаря -для обеззараживания отходов класса «Б». -ёмкость с рабочим раствором ДС (с четкими надписями с указанием средства, его концентрации, назначения, даты приготовления, предельного срока годности раствора). - уборочный инвентарь (емкости, ветошь, швабры) с четкой маркировкой или цветовым кодированием с учетом функционального назначения помещений и видов уборочных работ. <p>Спецодежда и средства защиты:</p> <ul style="list-style-type: none"> -халат для уборки; -шапочка; -перчатки; -маска.

ГБУЗ РБ Стоматологическая поликлиника №4 г.Уфа	Стандартная операционная процедура	СОП-03-2018
		Первая редакция
	Лист 2 из 6	
	Проведение текущей уборки	
Введена в действие: 03.2018		

2. НОРМАТИВНО-СПРАВОЧНАЯ ИНФОРМАЦИЯ

2.1. СанПиН 2.1.3.2630-10 «Санитарно-эпидемиологические требования к организациям, осуществляющим медицинскую деятельность».

2.2. СанПиН 3.5.1378-03 «Санитарно-эпидемиологические требования к организации и осуществлению дезинфекционной деятельности».

2.3. Методические инструкции по применению дезинфицирующих и моющих средств.

3. Ответственность:

текущую уборку проводит средний медицинский персонал под руководством ответственного лица – старшая медсестра;

персонал, занятый в уборке, несет персональную ответственность за выполнение инструкции;

старшая медсестра контролирует и несет ответственность за допуск персонала к уборке и качество работ.

4. Определения:

- ГБУЗ РБ СП №4 г.Уфа – Государственное бюджетное учреждение здравоохранения Республики Башкортостан Стоматологическая поликлиника №4 г.Уфа;

- ДС – дезинфицирующее средство;

- ИМН – изделие медицинского назначения;

- ИСМП – инфекции, связанные с оказанием медицинской помощи;

- СОП – стандартная медицинская процедура.

ГБУЗ РБ Стоматологическая поликлиника №4 г.Уфа	Стандартная операционная процедура	СОП-03-2018
		Первая редакция
	Проведение текущей уборки	
Введена в действие: 03.2018		

5. Алгоритм проведения текущей уборки

шаг	действия	ответственный
1. Технология текущей дезинфекции	<p>1) обработать все горизонтальные поверхности в помещении чистой ветошью, смоченной ДС из емкости для обработки поверхностей (мебели, полки для хранения медикаментов и ИМН, оборудования, аппаратуры, ручек дверей, подоконников;</p> <p>разливание дезрастворов по емкостям в концентрациях, соответствующих назначению; при разведении новой порции дезраствора на бирке необходимо отметить дату и время разведения;</p> <p>2) выдержать время экспозиции в соответствии с инструкцией по применению ДС;</p> <p>3) удалить, смоченной в дезрастворе ветошью, пятна и видимые загрязнения со стен, дверей и прочих поверхностей. Уделить внимание выключателям и дверным ручкам, а также местам непосредственной близости к ним;</p> <p>4) заменить использованную ветошь при видимом загрязнении;</p> <p>5) взять ветошь для уборки пола, смочить ДС из ведра с соответствующей маркировкой «для пола»</p> <p>6) помыть пол;</p> <p>7) включить бактерицидную лампу для обеззараживания воздуха, с последующим проветриванием 20 минут; запись о времени включения бактерицидных облучателей фиксируется в журнале;</p> <p>8) замочить использованную ветошь в ДС, промыть, высушить;</p> <p>9) проверку качества уборки осуществляет старшая медсестра.</p>	Средний медицинский работник

